

# DA 130

**IML**  
MACHINERY

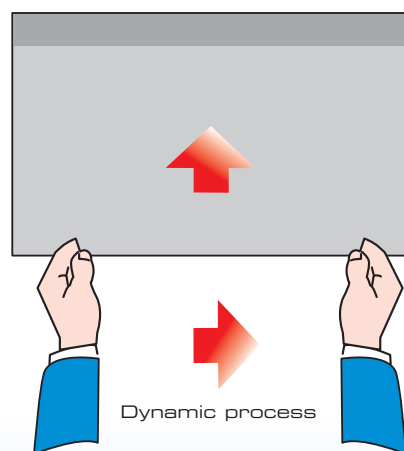
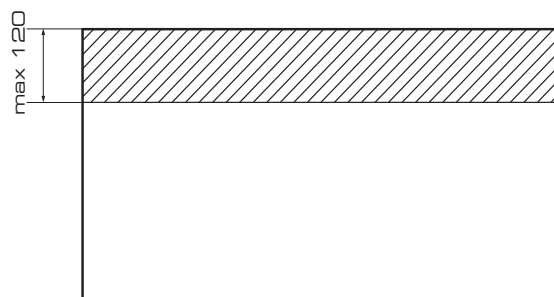


## Incolla bordi

Questa piccola macchina da banco, serve per depositare uno strato di colla vinilica, dello spessore e della larghezza predisposta dall'utente. L'operatore dovrà solamente impostare la squadretta di riferimento frontale nella misura desiderata, in base alla larghezza della striscia di colla vuota, ed eventualmente in base al supporto del materiale da incollare, deve regolare il raschiatore della macchina in modo di depositare più o meno colla sul prodotto. Quindi farà scorrere il suo manufatto sotto la macchina in modo di ottenere il prodotto finito.

### Edge gluing machine

The machine applies a line of cold glue (PVA) with adjustable width and thickness on various materials.

The operator needs only to set the front register guide in accordance with the required width of the glue line and the size of material to be glued, and to adjust the scraper in order to obtain a thinner or thicker glue application. After that, he can feed the material to be glued through the machine to achieve the required edge gluing.



- Voltaggio: 400 Volt trifase - 50 Hz  
- Potenza totale: 0,25 Kw  
- Dimensioni: L= 500 mm; P= 300 mm; H= 500 mm.  
- Peso: Kg. 25

- Voltage: 400 Volt 3 phase - 50 Hz  
- Total power: 0,25 Kw  
- Overall dimensions: L= 1500 mm; P= 300 mm; H= 500 mm.  
- Weight: Kg. 25

\* Production capacity of every machine depends on sizes, type of materials, glues and operator skill  
IML reserves the right to change technical specifications without notice.